

TRANSPORTFRAGEBOGEN (1/2)

Bitte senden Sie den Transportfragebogen an info@tresorbau-guembel.de Für eine sorgfältige und termingerechte Zustellung benötigen wir einige Informationen. Achten Sie bitte auf vollständige und korrekte Angaben!

Transportprobleme und damit verbundene Mehrkosten, die durch unvollständige oder fehlerhafte Angaben im Transportfragebogen auftreten, gehen zu Lasten des Empfängers!

Tresormodell _____	AB-Nr. _____
Gewicht _____ kg	Maße (H x B x T) _____ x _____ x _____
Lieferanschrift _____	
Wichtiger Hinweis: Eine Änderung der Lieferadresse bei Anlieferung ist nicht mehr möglich. Maße und Daten dieses Transport-Fragebogens müssen verbindlich sein.	
Ansprechpartner _____	Telefon _____ Mobil _____
Anlieferung möglich von _____ Uhr bis _____ Uhr	
Keine Anlieferung möglich (z.B. Betriebsruhe etc.) vom _____ bis _____	

Eine vereinbarte Transportberechnung versteht sich unter der Voraussetzung, dass der Verwendungsort frei zugänglich ist. Sofern bei der Anlieferung Abweichungen der örtlichen Gegebenheiten zu den Angaben in diesem Fragebogen festzustellen sind und zusätzliche Arbeiten wie Treppenunterbau, Verbreiterungen von Türöffnungen, De- bzw. Remontage von Treppengeländer bzw. ein Krantransport erforderlich sind, hat der Empfänger die hierdurch bedingten Mehrkosten zu tragen.

Transportweg – außerhalb des Gebäudes

Für den LKW ist ein ausreichend großer befestigter Anfahrtsweg erforderlich (ggf. Transportbeschreibung z.B. Durchfahrtsbreite nur 3,5m beilegen).

Parkmöglichkeit für LKW	<input type="checkbox"/> ja <input type="checkbox"/> nein	Ebenerdig, ohne Stufe	<input type="checkbox"/> ja <input type="checkbox"/> nein
Laderampe vorhanden	<input type="checkbox"/> ja <input type="checkbox"/> nein	Stufenanzahl	_____
Gabelstapler vorhanden	<input type="checkbox"/> ja <input type="checkbox"/> nein	vorstehende Kanten	<input type="checkbox"/> ja <input type="checkbox"/> nein
Stufenbeschaffenheit _____	Beschaffenheit Transportweg _____		
Stufenüberbrückung durch LKW-Hebebühne möglich <input type="checkbox"/> ja <input type="checkbox"/> nein			

Transportweg – innerhalb des Gebäudes - Vertragung zur Verwendungsstelle

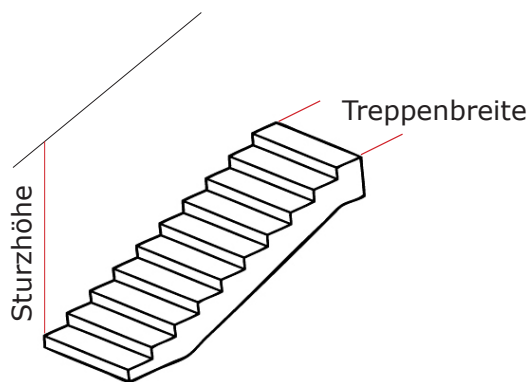
Ebenerdig, ohne Stufe ja nein → Stufenanzahl _____ → vorstehende Kanten ja nein
Stufenbelag _____ Treppenbaustoff (z.B. Holz) _____ freistehend untermauert

Bitte Mindestmaß der Treppe angeben (Verengungen beachten wie z.B. Treppengeländer - siehe Skizze S.2)

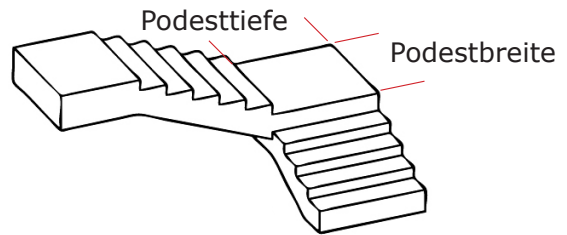
Sturzhöhe _____ cm Treppenbreite _____ cm
Podestbreite x Podesttiefe _____ x _____ cm
Kann jede einzelne Stufe mit dem vollen Schrankgewicht belastet werden? ja nein

TRANSPORTFRAGEBOGEN (2/2)

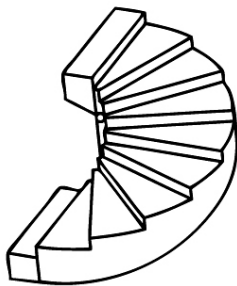
Treppenart – Bitte ankreuzen



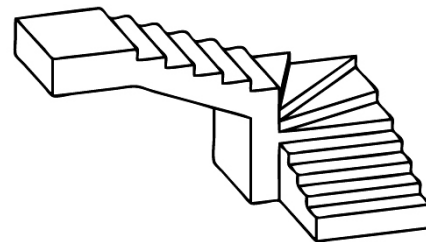
gerade Treppe



Treppe 90° angewinkelt mit Podest



Wendeltreppe 180° gebogen



Treppe mit 90° Wendelpunkt

Es können Aufgrund der Beschaffenheit Mehrkosten für Sondertransport entstehen!

Belag Transportweg

PVC Marmor Kunststein Teppichboden Sonstiges _____

Kann der vollständige Transportweg / Aufstellplatz mit dem vollen Schrankgewicht belastet werden? ja nein

Fahrstuhltransport

Transport mittels Fahrstuhl möglich? ja nein Treppentransport zusätzlich nötig? ja nein

Ist die Tragkraft des Fahrstuhls ausreichend für das volle Schrankgewicht? ja nein

Bitte Mindestmaß des Fahrstuhls angeben (Verengung beachten wie z.B. Handlauf)

Türdurchgangshöhe _____ cm Türdurchgangsbreite _____ cm

Fahrstuhlbreite _____ cm Fahrstuhltiefe _____ cm

Alle Wertschutzschränke unter 1.000 kg Eigengewicht sind gemäß EN 1143 und EN 14450 zu verankern. Auf Wunsch führen wir die Verankerung gemäß Montagebestimmung durch. Die Verankerung erfolgt gegen separate Auftragserteilung und unter Haftungsausschluss des Durchführenden. Verankerungsanleitung bei Bedarf anfordern.

Wünschen Sie die Verankerung ihres Tresors? ja nein

Datum, Ort

Unterschrift / Stempel